

De smaak van kaas

Kaas in de klas

Wat heb je nodig?

- verschillende soorten kaas (plakken en stukken)
- kaasvlaggetjes
- uitsteekvormen
- een blinddoek
- keukenpapier

Waarvan wordt kaas gemaakt?

Kaas wordt gemaakt van melk. De meeste kaas die wij in Nederland eten, wordt gemaakt van koeienmelk. Maar de laatste jaren zijn we meer schapen- en geitenkaas gaan eten.


De ontdekking van het kaasmaken

Hoe je kaas maakt is zo'n zesduizend jaar geleden bij toeval ontdekt door nomaden. Deze rondreizende herders bewaarden melk altijd in de maag van een geslacht rund. Die 'melkzakken' gingen mee als ze op trektocht gingen. De melk werd door het lopen voortdurend heen en weer geschud. Op één zo'n lange trektocht is door bacteriën die van nature in de maag zitten de zure melk veranderd in een vast en een vloeibaar gedeelte.


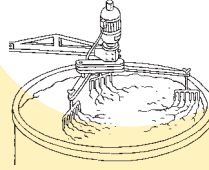


Hoe wordt kaas gemaakt?

Trek een lijn van de zin naar de tekening die daarbij hoort.



1. melk verwarmen
2. zuursel en stremsel erbij
3. stremsel in stukken 'snijden'
4. de wei afgieten
5. de kaas in de vorm
6. de kaas onder de pers
7. de kaas op de plank



Wat is kaas?

Kaas wordt gemaakt van de vaste delen die in melk zitten. Die vaste delen zie je pas als bij de verwarmde melk zuursel en stremsel is gedaan. Hierdoor wordt de melk een soort dikke pudding die in stukjes gesneden wordt. De stukjes 'pudding' gaan in een vorm en worden tot een kaas geperst.

Soorten kaas

Kaas is te koop in heel veel soorten. Kijk maar eens in de kaaswinkel of in het kaasschap van de supermarkt. Hoeveel soorten kaas ken jij? Schrijf ze allemaal maar op. Je mag deze opdracht ook met een groepje doen.

1. _____
2. _____
3. _____
4. _____
5. _____



Kaas on-line

Wie alles over kaas wil weten, moet naar www.zuivelonline.nl. Hier is ondermeer informatie te vinden over de soorten kaas, over de bereiding, de samenstelling en de gezondheidsaspecten.



Internationale kaas

Over de hele wereld eten mensen kaas. Maar elk land maakt weer andere kaas. En die kazen smaken allemaal anders. Nederlandse kaas wordt in heel veel andere landen gegeten. In Nederland eten wij ook kaas die uit het buitenland komt. Welke soorten kaas uit het buitenland ken jij?

1. _____
2. _____
3. _____
4. _____
5. _____

Jong of oud?

Zet de namen van de kaas in de goede volgorde van jong naar oud. Let op de leeftijd die je in de tweede kolom ziet.

kwark, overjarige kaas, jonge kaas, oude kaas, jong belegen kaas, extra belegen kaas, belegen kaas

soort kaas	leeftijd
1.	1 dag
2.	4 weken
3.	8 weken
4.	4 maanden
5.	7 maanden
6.	10 maanden
7.	1 jaar



Proef en benoem de smaak

De leerkracht moet deze vraag in de klas voorbereiden.

Op het vlaggetje van elke kaas staat een nummer. Bijvoorbeeld jonge, belegen en oude kaas. En verder komijne kaas, gatenkaas en zachte Franse kaas. De namen van de kaas staan op het bord. Schrijf de namen van de kaas in het schema bij het goede nummer. Proef elke soort kaas en vul in welke smaak jij er het best bij vindt passen.

naam	romig	flauw	zoet	zout	pittig
1.						
2.						
3.						
4.						
5.						
6.						
7.						
8.						

Proefje met blinddoek

Voor dit proefje heb je jonge, belegen en oude kaas en een blinddoek nodig. Snijd de verschillende soorten kaas in kleine stukjes. Doe om beurten een blinddoek voor en ruik aan de kaas.

Kun je ruiken of de kaas, belegen of oud is? Waaraan ruik je dat? Proef dan van elke soort een klein stukje. Is het jonge, belegen of oude kaas? Waaraan proef je dat?

Wat is dat?

Een kaasschaaf: een mes waarmee je dunne plakken kaas kunt snijden.

Een kaasstolp: _____

Een kaasplank: _____

Een kaaskop: _____



Welke kaas eet jij graag?

Welke kaas eet je vader of je moeder?

Is dat dezelfde soort kaas die jij lekker vindt?

Versierkaas

Neem een plakje jonge en een plak oude of belegen kaas. Steek met uitsteekvormen (voor koekjes) uit elke plakje dezelfde vorm en ruil ze om. Leg de vorm uit de plak jonge kaas in de uitgestoken vorm van de plak oude kaas en omgekeerd. Staat leuk en smaakt goed! Besmeer een boterham met pindakaas of jam en leg hierop uitgestoken vormen kaas. Zo wordt een boterham nog lekkerder om op te eten.



Wanneer en hoe eet je kaas?

Kaas kun je op elk moment van de dag eten. En niet alleen op je boterham, maar bijvoorbeeld ook over de macaroni, door de sla of zo uit het vuistje. Vul de zinnen hieronder aan.

Bij het ontbijt eet ik kaas op _____

In de pauze eet ik kaas _____

Tussen de middag eet ik kaas in _____

Bij de avondmaaltijd eet ik kaas _____

's Avonds eet ik kaas _____